

Patientenverfügung | Hinweiskarte

Sie besitzen eine Patientenverfügung? Dann füllen Sie die Hinweiskarte aus und legen Sie diese in Ihr Portemonnaie oder in Ihre Briefftasche. Es gibt zwei Möglichkeiten, die Hinweiskarte auszufüllen:


Hinweiskarte elektronisch ausfüllen


- ▶ Klicken Sie unten in die hellblau hinterlegten Felder und ergänzen Sie die Karte mit Ihren Angaben. Bis auf die Unterschrift lassen sich alle Angaben elektronisch eingeben.
- ▶ Speichern Sie das Dokument ab und drucken Sie es aus.
- ▶ Schneiden Sie die Karte aus, falten und kleben Sie diese zusammen.
- ▶ **Wichtig: Unterschreiben Sie die Karte.**
- ▶ Legen Sie die Karte in Ihr Portemonnaie oder in Ihre Briefftasche.


Hinweiskarte handschriftlich ausfüllen

- ▶ Schneiden Sie die Karte aus, falten und kleben Sie diese zusammen.
- ▶ Ergänzen Sie die Karte auf der Vorderseite mit Ihren Angaben (Name, Ort, Geburtsdatum, Datum und Unterschrift).
- ▶ Geben Sie auf der Rückseite an, bei wem und wo Ihre Patientenverfügung hinterlegt ist, und ergänzen Sie die Angaben zur Vertretungsperson oder zum behandelnden Arzt.
- ▶ **Wichtig: Datieren und unterschreiben Sie die Karte.**
- ▶ Legen Sie die Karte in Ihr Portemonnaie oder in Ihre Briefftasche.

Hinweiskarte zum Ausschneiden



SAMW  Schweizerische Akademie der Medizinischen Wissenschaften



Ich besitze eine Patientenverfügung

Name, Vorname

PLZ, Ort

Geburtsdatum

Datum

Unterschrift

Meine Patientenverfügung ist hinterlegt

bei meiner Vertretungsperson*

bei meinem behandelnden Arzt*

zuhause, wo:

anderswo:

*** Angaben zur Vertretungsperson oder zum behandelnden Arzt**

Name, Vorname

PLZ, Ort

Telefon